

Schulanfangs-Heft

Ferien aus - Schule an



Von: Marialena Krämer
Illustrationen: Elena Koukidis



Schreib
über deine
Ferien!

Urlaubsort



Sport



Essen



Wetter



Freizeit



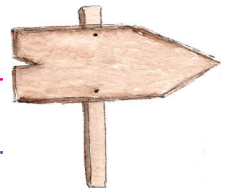
Urlaubsgrüße



Getränke



Ausflüge



Meine Sommerferien

auf einen Blick

Schreib drei Wörter, die deine Sommerferien beschreiben.




Was für Kleidung hast du getragen?



Wo warst du in den Sommerferien?

Wer war dabei?



Von wann bis wann waren die Sommerferien?

Was hast du alles gegessen?




Meistens war das Wetter:



Was hast du alles unternommen?




SOMMERFERIEN-STIMMUNG:



FERIEN - BAROMETER


Wie waren deine Sommerferien?

Das hat mir in meinen Ferien
gut gefallen:



Das hat mir in meinen Ferien
nicht so gut gefallen:


Was könnte anders sein?



Schreib über einen Tag in deinen Sommerferien
und mal ein Bild dazu.


Morgens

Five horizontal blue lines for writing.



Mittags

Five horizontal blue lines for writing.



Abends


Five horizontal blue lines for writing.





Ferien - Chat

Hallo!....





Mein Name: _____
Klasse: _____

Ich freue mich auf....

Das möchte ich gerne anders machen:

Das möchte ich gerne erreichen:

Das wird ein Super-Jahr, weil...

... ein neues Hobby gefunden hat.



... oft gegrillt hat.



... beim Friseur war.



... mit dem Fahrrad gefahren ist.



... krank war.



Sommerferien-Bingo

Findet jemanden, der in den Sommerferien...



... mit einem Freund gespielt hat.



... ein Museum besucht hat.

... viel zu Hause war.



... ein Buch gelesen hat.



... Sonnencreme benutzt hat.



... mit seinem Haustier gespielt hat.



... viel Eis gegessen hat.



... in ein anderes Land gereist ist.



... auf einer Insel war.




... für die Schule lernen musste.



... am Meer schwimmen war.




... einen Zoo besucht hat.




Namensschilder




Name: 



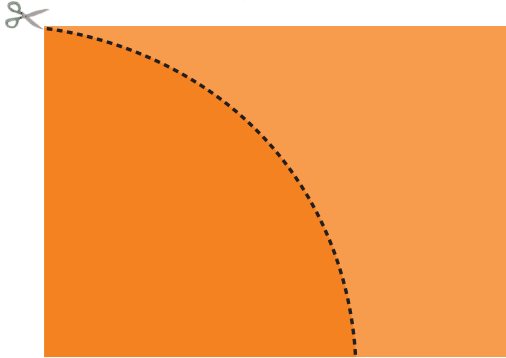


Name: 



Name: 

Schultüte selbst basteln



Süßigkeiten

Was ich brauche:

Tonpapier oder Tonkarton, so groß man möchte

Kleber

Schere

Bleistift

Krepppapier oder Stoff

Faden

Lineal

Geschenkband



für Deko: Sticker, Glitter bzw. Glitter-Kleber, Filzstifte, Wackelaugen etc.

zum Füllen: kleine Schokoladen, Bonbons, Gummibärchen, Kaugummis, Bleistifte, kleine Radiergummis, Sticker, kleine Buntstifte etc.

1. Zieht von oben nach unten einen Viertelkreis.
2. Schneidet an der Linie aus.
3. Rollt und klebt den Karton zusammen.
4. Streicht etwas Kleber am inneren oberen Rand und klebt das Krepppapier oder den Stoff.
5. Dekoriert mit Glitter, Sticker etc.
6. Füllt die Tüten mit Süßigkeiten etc.
7. Bindet die Tüte mit dem Geschenkband zu.






Mein Name:

Klasse:

Mein Stundenplan



	Montag	Dienstag	Mittwoch	Donnerstag	Freitag!
1. Stunde					
2....					
Hobbys					

